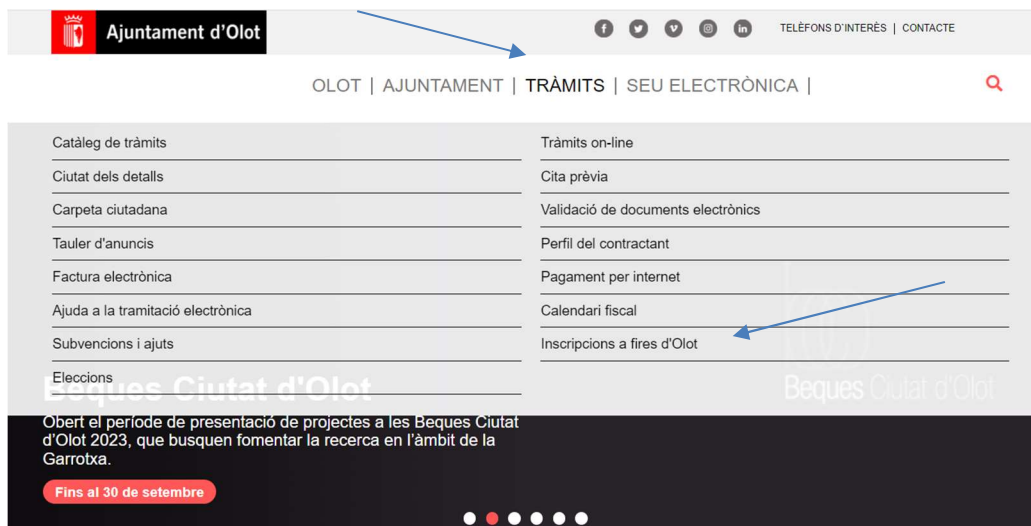


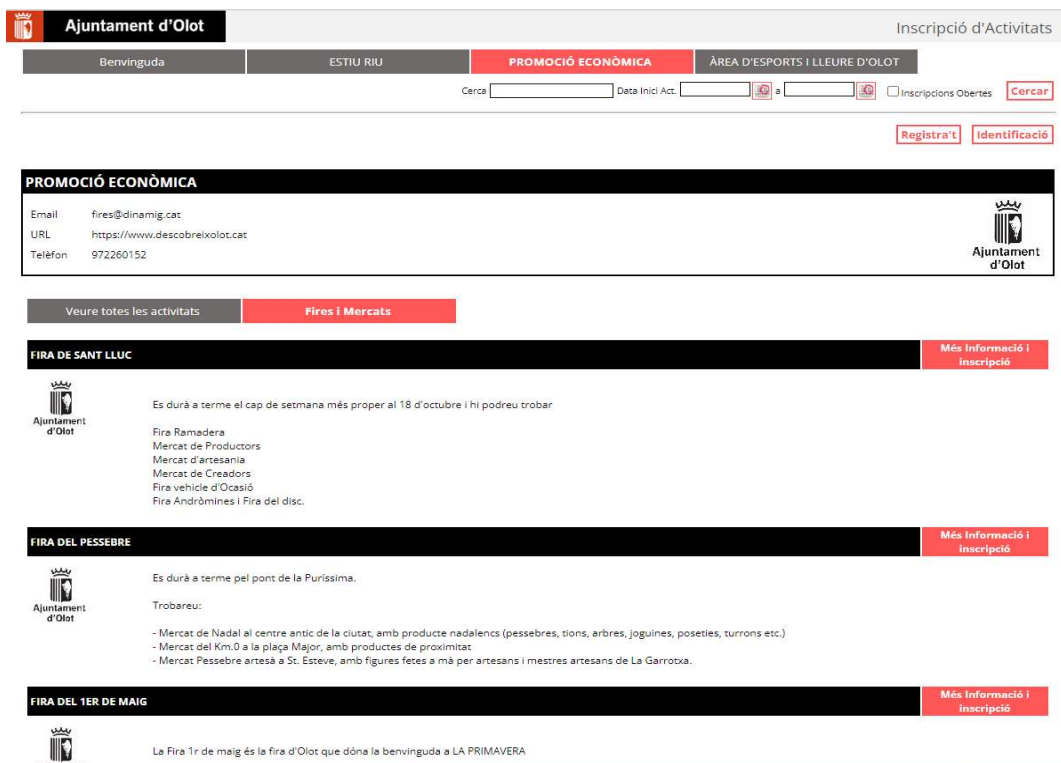
Accediu a la pàgina web de l'Ajuntament:

Entrar a www.olot.cat

Poseu el cursor sobre l'apartat TRÀMITS del menú. Apareix un desplegable. Cliqueu sobre **INSCRIPCIONS A FIRES D'OLOT**:



CLICA REGISTRA'T si és el primer cop que participes en una activitat a la ciutat d'Olot. **Els qui ja s'hagin registrat en una anterior ocasió, NO S'HAN DE TORNAR A REGISTRAR** i hauran de clicar l'opció **IDENTIFICACIÓ**.



Si us registreu per primera vegada:

Cliqueu sobre el botó *REGISTRA'T* i s'obrirà una pantalla on se us demanaran totes les vostres dades:

És **molt important** recordar la paraula clau, serà la que fareu servir per accedir al vostre compte. Com a mínim ha de tenir 6 caràcters, i com a màxim 10. De totes maneres, si l'oblideu, sempre la podeu recuperar.

També és **molt important** entrar bé el vostre correu electrònic, serà l'adreça on, en cas de necessitat, us enviarem la recuperació de la paraula clau.

Un cop finalitzada la inscripció, cliqueu *ACCEPTAR DADES*.

Ja podem entrar identificant-nos. Cliqueu *IDENTIFICACIÓ*. Ens carregarà una pàgina similar a aquesta en què ens demanarà el NIF, la data de naixement i la paraula clau que heu introduït en el registre:

- Si les dades que heu entrat són correctes obrirà la vostra sessió (indicarà el vostre nom i DNI).
- Si les dades no són correctes, o no esteu donats d'alta, us informarà *USUARI INCORRECTE*.
- En el cas que no recordeu la paraula clau, premeu *RECORDATORI*. Us arribarà una nova paraula clau al vostre correu electrònic.

Sempre podeu modificar les vostres dades des de l'apartat *DADES PERSONALS*, així com tenir informació de les inscripcions efectuades a l'apartat *LES MEVES INSCRIPCIONS*.

Inscripció:

Una vegada identificats i oberta la vostra sessió, ja podeu procedir a efectuar la inscripció a l'activitat desitjada.




En el cas de les fires, haureu de triar que us voleu inscriure a una activitat de *PROMOCIÓ ECONÒMICA* prement sobre l'etiqueta corresponent.



Seguidament caldrà prémer sobre el grup de l'activitat que voleu fer la inscripció, en aquest cas, *FIRES I MERCATS*:



Escolliu la fira a la qual desitgeu assistir prement *MÉS INFORMACIÓ I INSCRIPCIÓ*:

Veure totes les activitats	Fires i Mercats
FIRA DE SANT LLUC	Més Informació i inscripció
 <p>Es durà a terme el cap de setmana més proper al 18 d'octubre i hi podreu trobar</p> <ul style="list-style-type: none">Fira RamaderaMercat de ProductorsMercat d'artesaníaMercat de CreadorsFira vehicle d'OcasíóFira Andròmines i Fira del disc.	
FIRA DEL PESSEBRE	Més Informació i inscripció
 <p>Es durà a terme pel pont de la Puríssima.</p> <p>Trobareu:</p> <ul style="list-style-type: none">- Mercat de Nadal al centre antic de la ciutat, amb producte nadalencs (pessebres, tions, arbres, joguines, poseties, turrons etc.)- Mercat del Km.0 a la plaça Major, amb productes de proximitat- Mercat Pessebre artesà a St. Esteve, amb figures fetes a mà per artesans i mestres artesans de La Garrotxa.	
FIRA DEL TER DE MAIG	Més Informació i inscripció
 <p>La Fira 1r de maig és la fira d'Olot que dona la benvinguda a LA PRIMAVERA</p> <p>Aquesta fira consta de diferents espais:</p> <ul style="list-style-type: none">- Secció comercial i mercat de l'automòbil (nou i d'ocasió) al Firal.- Mercat extraordinari de roba.- Mercat d'artesanía- Mercat d'andròmines.- Mercat del disc	

Dins de la fira escollida, heu de clicar *INICIAR INSCRIPCIÓ* a l'activitat a la qual us vulgueu inscriure.

En prémer *INICIAR INSCRIPCIÓ* se'ns carregarà una pantalla on haurem de facilitar totes les dades que se us demanaran. Un cop fet, premeu *SEGÜENT*.

La documentació obligatòria s'haurà d'enviar per correu electrònic a fires@dinamig.cat. L'organització contactarà amb vosaltres.

Si tot és correcte només cal prémer *FINALITZAR* i seguidament s'obrirà la pantalla *IMPRESSIÓ DE DOCUMENTS* on podreu imprimir el justificant de la inscripció.



En les següents setmanes, l'organització es posarà en contacte amb vosaltres per informar-vos de si heu sigut admesos o no, si us falta algun document o com fer el pagament del preu públic.