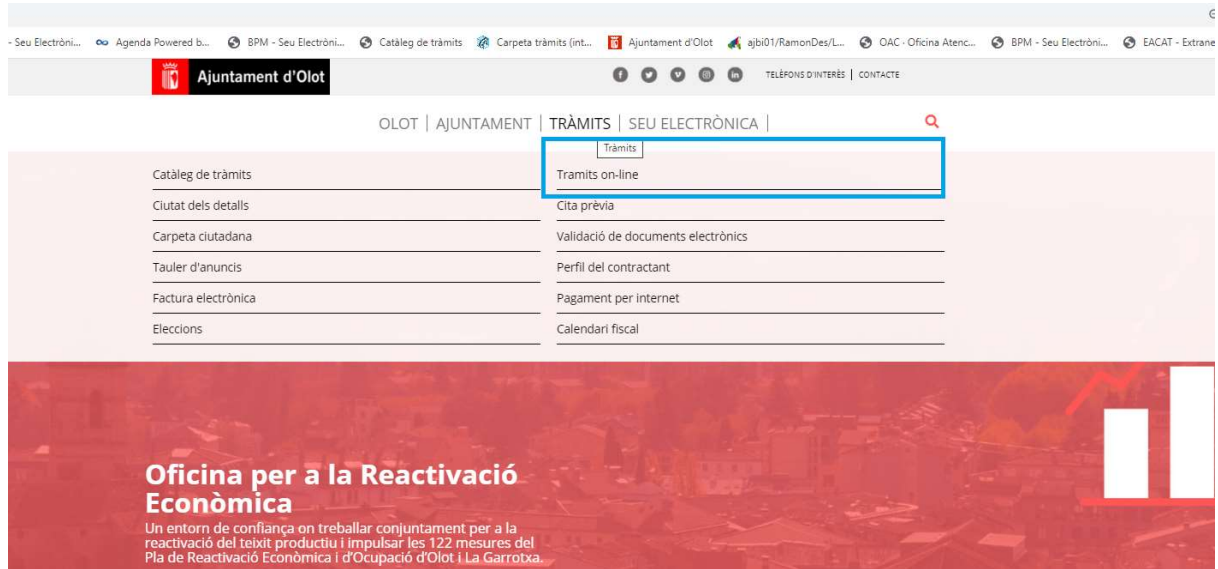


Manual sol·licitud subvencions esportistes elit_2021

ACCÉS

WWW.OLOT.CAT → Tràmits → Tràmits on line



Triar “Instàncies electròniques específiques”



Seleccionar '**Sol·licitud subvencions esportistes d'elit 2021**' del llistat d'instàncies electròniques que es presenta: **-clicar sobre 'cal identificar-se'**

Usuari NO IDENTIFICAT

Tràmits i Serveis Els meus tràmits

Tràmits i Serveis Municipals

Instàncies electròniques específiques

- Aquí hi trobareu les diverses instàncies específiques. Heu de clicar sobre el camp "Cal identificar-se" de la instància que v...
Atenció: tingueu en compte que en clicar "Cal identificar-se" s'obrirà una nova pestanya, cal tenir habilita

Exportat a Excel Ajuda Contextual

Pag: 1 de 1 Reg: 1 de 9

Tipus d'expedient	Tipus identificació	Inici tràmit
Autorització/ revocació rebre notificació electrònica exped_concret.	VÀLid	Cal identificar-se
Autorització /revocació rebre notificació electrònica tots els exps.	VÀLid	Cal identificar-se
Informes i certificats cadastre	VÀLid	Cal identificar-se
Pancartes, banderoles i cartells via pública	VÀLid	Cal identificar-se
Pm_sol·licitud infome polica sobre accidents	VÀLid	Cal identificar-se
Presentació justificacions subvencions	VÀLid	Cal identificar-se
Sol·licitud autorització activitats culturals, lúdiques o esportives a la via pública	VÀLid	Cal identificar-se
Sol·licitud bonificació ibi a famílies nombroses	VÀLid	Cal identificar-se
Vp_festes de barri i similars	VÀLid	Cal identificar-se

Un cop identificats, es poden donar dos casos:

Cas 1.- Qui està fent la instància No està registrat a l'Ajuntament per poder tramitar instàncies electròniques en nom d'una altre persona o entitat.

Cas 2.- Qui està fent la instància està SI registrat com a Representant de l'entitat al registre de l'Ajuntament per poder tramitar instàncies electròniques

Cas 1.- Qui signa la instància NO té representants registrats a l'Ajuntament

A la pantalla surten les nostres dades. Es poden canviar les dades del domicili si cal

Cal que entreu les dades d'identificació i valideu. Recordeu que els camps marcats en vermell són informació obligatòria pel tràmit i no podrà continuar la tramitació si no els ompleu.

Interessat Principal

Dades personals Interessat Principal

Document Número

Nom

1er Cognom 2on Cognom

Adreces existents

Dades del domicili

Tipus de via Nom de via

Número Escala Pis Porta Codi Postal

Municipi Província



La següent pantalla mostra les nostres dades de contacte, que es poden canviar o afegir

Informació de contacte

Dades de contacte

C. Electròn. Exist. Telf. Exist.

Correu electrònic Telèfon

La següent pantalla es, demana si es vol fer la sol·licitud en no meu o a nom d'altre.

Sortirà la següent pantalla per posar les dades de qui represento

* cal posar el CIF : a la primera casella el NIF sense el dígit de control (són 8 dígits). Posar el dígit de control a la casella corresponent

→C1.- La persona a la qual represento ja esta a la base de dades de l'Ajuntament.

* C1_1 hem triat una de les adreces existents:

The screenshot shows a web application interface for entering personal data. The title bar indicates the user is logged in as 'd'Olot' and the page is titled 'No Tramitable_Sc_T (Principal) - - PERSONA FÍSICA : Dades persona (P.física)'. The main form area is titled 'Dades persona (P.física)'. It contains several input fields: 'NIF (8 digits)' with a value of '7.000000', 'Digit control NIF' with a value of 'G', 'Nom' with 'RAMON', 'COGNOM_1' with a redacted value, and 'COGNOM_2' with a redacted value. A dropdown menu for 'AC_adreces existents' is open, showing a list of existing addresses with 'Altra' as an option. Below the dropdown are fields for 'RT_TIPUS VIA', 'RT_NOM VIA', 'RT_NUMERO', 'RT_ESCALA', 'RT_PIS', 'RT_PORTA', 'RT_CPostal', 'RT_Municipi', and 'RT_Provincia'. At the bottom of the form, there are navigation buttons: 'Retrocedir', 'Tanca', 'Desa', and 'Següent'.

Ens sortirà el nom de l'empresa o entitat representada i les adreces existents a la base de dades, en podem triar una de les existents o bé afegir-ne una de nova, en aquest cas cal triar l'alternativa "Altra"

* C1_2 altre cas: Volem posar una adreça diferent de les existents

en aquest cas cal triar l'alternativa "Altra" i omplir tots els camps de l'adreça

Cas C2 → La persona a la qual representem NO està a la base de dades

d'Olot

--No Tramitable__Sc_T (Principal) -- PERSONA FÍSICA : Dades persona (P.física)

Dades persona (P.física)

NIF (8 dígits) Digit control NIF

Nom

COGNOM_1


COGNOM_2

AC_adreces existents

RT_TIPUS VIA RT_NOM VIA

RT_NUMERO RT_ESCALA RT_PIS RT_PORTA

RT_CPostal RT_Municipi RT_Provincia

 Retrocedir Tanca Desa Següent

Caldrà omplir totes les dades del formulari

A la següent pantalla , el procés la següent pantalla ja ens porta al cos de la sol·licitud específica

Cas 2. Qui signarà la instància SI està registrat a l'Ajuntament com a Representant d'algú altre

La primera pantalla que sortirà un cop identificats serà aquesta:

Cal que entreu les dades d'identificació i valideu. Recordeu que els camps marcats en vermell són informació obligatòria pel tràmit i no podrà continuar la tramitació si no els ompleu.

Variables

Triu en nom de qui vol executar el tràmit:

Triar Interessat Principal: Jo mateix

- MA [REDACTED]
- MAR [REDACTED]
- FA [REDACTED]
- CA [REDACTED]

--> En el cas que feu la instància per algú de la llista, trieu-lo

--> En el cas que feu la instància en nom vostre trieu la opció: 'Jo mateix'

--> En el cas que feu la instància per algú altre que no és a la llista, trieu també 'Jo mateix', més endavant en aquest mateix procés ja podreu indicar el nom de la persona o entitat a qui representeu

Retrocedir Tanca Desa Següent

Podem fer la instància en el nostre nom o per algú altre que **NO** està a la llista desplegable de representats registrats. En aquest darrer cas cal que trien "Jo mateix", més endavant ja us donarà l'opció de posar a qui representeu.

Cas: 2_ A. alternativa triada: 'Jo mateix'

Cal que entreu les dades d'identificació i valideu. Recordeu que els camps marcats en vermell són informació obligatòria pel tràmit i no podrà continuar la tramitació si no els ompleu.

Interessat Principal

Dades personals Interessat Principal

Document: DNI Número: [REDACTED]

Nom: RAMON

1er Cognom: [REDACTED] 2on Cognom: [REDACTED]

Adreces existents: RI

Dades del domicili

Tipus de via: [REDACTED] Nom de via: [REDACTED]

Número: [REDACTED] Escala: [] Pis: [] Porta: [] Codi Postal: 17800

Municipi: OLOT Província: GIRONA

Retrocedir Tanca Desa Següent

Informació de contacte

Dades de contacte

C. Electròn. Exist.	ram [redacted]	Telf. Exist.	[redacted]
Correu electrònic	ram [redacted]	Telèfon	[redacted]

Retrocedir Tanca Desa Següent

Un cop omplert això sortiran les pantalles del Procés **IDENTIFICACIÓ MANUAL DE LA ENTITAT** vist anteriorment en el Cas 1 per identificar la persona a la qual representeu

Cas 2_B : alternativa triada : algú de la llista del desplegable:

Cal que entreu les dades d'identificació i valideu. Recordeu que els camps marcats en vermell són informació obligatòria pel tràmit i no podrà continuar la tramitació si no els ompleu.

Variables

Triu en nom de qui vol executar el tràmit:

Triar Interessat Principal:

--> En el cas que feu la instància per algú de la llista, trieu-lo
--> En el cas que feu la instància en nom vostre trieu la opció: 'Jo mateix'
--> En el cas que feu la instància per algú altre que no és a la llista, trieu també 'Jo mateix', més endavant en aquest mateix procés ja podreu indicar el nom de la persona o entitat a qui representeu

L'interessat principal passa a ser la persona triada

Cal que entreu les dades d'identificació i valideu. Recordeu que els camps marcats en vermell són informació obligatòria pel tràmit i no podrà continuar la tramitació si no els ompleu.

Interessat Principal

Dades personals Interessat Principal:

Document: Número:

Nom:

1er Cognom: 2on Cognom:

Adreces existents:

Dades del domicili:

Tipus de via: Nom de via:

Número: Escala: Pis: Porta: Codi Postal:

Municipi: Província:

El signant de la instància passa a ser el representant

Representant

Dades personals Representant

Número [REDACTED]

Nom **RAMON**

1er Cognom [REDACTED] 2on Cognom [REDACTED]

Adreces Existents [REDACTED]

Dades domicili:

Tipus de via [REDACTED] Nom de via [REDACTED]

Número [REDACTED] Escala [REDACTED] Pis 1 Porta 2 Codi Postal 17800

Municipi OLOT Província GIRONA

Retrocedir Tanca Desa Següent

Informació de contacte

Dades de contacte

C. Electròn. Exist. [REDACTED] Telf. Exist. [REDACTED]

Correu electrònic **ramon** [REDACTED] Telèfon [REDACTED]

Retrocedir Tanca Desa Següent

A la següent pantalla , el procés la següent pantalla ja ens porta al Cos de la sol·licitud específica

COS de la Sol·licitud

Compte bancari on fer l'ingrés de la subvenció- Codi IBAN-

Edat del sol·licitant

Dades del TUTOR LEGAL, en els cas que el sol·licitant sigui menor d'edat:

NIF TUTOR NOM TUTOR

e-MAIL contacte Telefons de contacte

— Campionat sol·licitat

Esport_1

Nivell_1

Descripció

— Campionat sol·licitat

Esport_2

VNI2

Descripció_2

— Campionat sol·licitat

Esport_3

Nivell_3

Descripció_3

— Campionat sol·licitat

Esport_4

Nivell_4

Descripció_4

Les notificacions d'aquest expedient seran electròniques. En el cas de no ser persona legalment obligada a rebre notificacions electròniques pot exercir el seu dret a no ser notificat electrònicament desmarcant aquest camp

El sotassgnant accepta tots els condicionants de la sol·licitud i fa constar que se'n compleixen els requisits

Cal omplir els camps de la sol·licitud

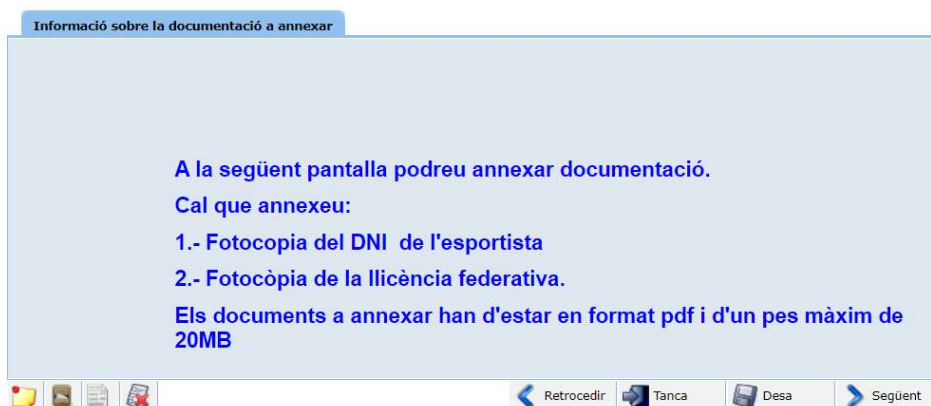
Informació sobre els documents que cal adjuntar a la sol·licitud:

Informació sobre la documentació a annexar

A la següent pantalla podreu annexar documentació.
Cal que annexeu:

- 1.- Fotocòpia del DNI de l'esportista
- 2.- Fotocòpia de la llicència federativa.

Els documents a annexar han d'estar en format pdf i d'un pes màxim de 20MB



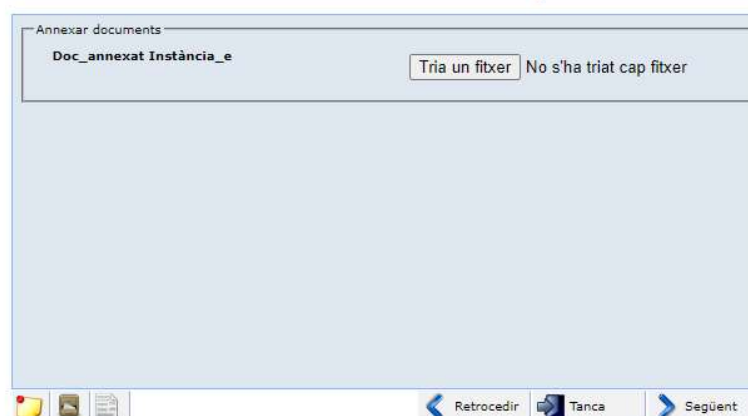
Pantalla per annexar els documents:

Si heu d'annexar documents, la mida màxima són 20 MB i extensió .pdf

Annexar documents

Doc_annexat Instància_e

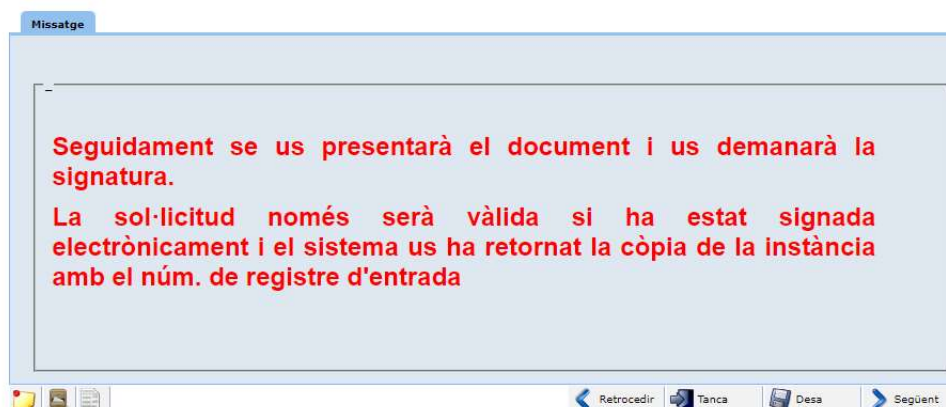
Tria un fitxer No s'ha triat cap fitxer



Missatge

Seguidament se us presentarà el document i us demanarà la signatura.

La sol·licitud només serà vàlida si ha estat signada electrònicament i el sistema us ha retornat la còpia de la instància amb el núm. de registre d'entrada



Se us presenta l'esborrany de la instància per revisar i Signar electrònicament.

Revisi el document i si està conforme premi el botó Signar per continuar. En cas de disconformitat premi el botó Rebutjar.

 Rebutjar

 Signar



1 / 2



Actuant com a Representant de l'entitat:

Dades de l'entitat

Nom	AJUNTAMENT D'OLOT		
NIF	P1712100E	Població	OLOT
CP	17800	Adreça	PG BISBE GUILLAMET 0010
Correu_e d'avis notificació_electrònica: Dept_org@olot.cat			

Exposició

Què s'ha asabentat de la convocatòria de subvencions del Programa de Suport a les Entitats de 2021

Que qui signa la present sol·licitud certifica la validesa de les dades i documents que s'aporten en aquesta sol·licitud

Que com a signant d'aquesta sol·licitud tinc capacitat suficient i dispenso de les facultats de representació per actuar en la representació amb la que actuo


Sol·licitud

Solicitem que s'admeti la documentació que s'adjunta com a Sol·licitud per la subvenció del programa de Suport a les Entitats de 2021 de **(ES01) Activitats esportives**


Sol·licita també que es faci el pagament de la subvenció si s'escau al compte:
ES00 0000 1111 2222 3333 4444

Documentació annexada:



 Retrocedir

 Tanca

 Rebutjar

 Signar

*** Si no us apareix el document cal que l'aneu a buscar al gestor de baixades del vostre navegador, veieu nota(**)Al final d'aquest Manual*

Podreu signar amb idcat mobil o amb el certificat digital

Signa amb el mòbil

Documents a signar:
QP012021000023DIS1.pdf

Número de mòbil

0034 669111222

SMS

L'ús d'aquest servei implica l'acceptació de les seves [condicions d'ús](#)

O altres sistemes

Certificat digital: idCAT, DNle, altres.

[Ajuda](#) [Cancel·la la signatura del document](#)

Un cop signat us apareixerà la pantalla per entrar-ho al registre, només cal que premeu 'Següent'

Registre d'Entrada

Registre d'Entrada

Continui la tramitació per emetre el document que acredita el seu Registre.

Retrocedir Tanca Desa Següent

- Cal Prémer " Següent" per entrar el document signat al Registre. / Es necesario pulsar "Següent" para que entre el documento firmado en el Registro.

Còpia autèntica

Pot visualitzar o descarregar el justificant del seu tràmit a continuació, abans de seguir endavant .
Premi "Següent" per finalitzar el tràmit

Descarregar

1 / 2

Instància E: Instància_General sense rep	Convocatòria Convocatòria General	Instància E: 1020000423
Codi Segur de Verificació: 2202009a-b3c8-4e3a-a695-731dad0b8218 Origen: Adrestració Identificador document original: 3962099 Data d'impressió: 18/03/2021 12:05:18 Pàgina 1 de 2	Signatari 1 - Públic - RAMON FAJA VALENTI - 18/03/2021 2 - Secretaria General E:1099000423 - 18/03/2021 - 12:04:40 Instància electrònica	

Ajuntament d'Olot

E1099000423 - 18/03/2021 - 12:04:40
Instància electrònica

Codi Segur de Verificació:
2202009a-b3c8-4e3a-a695-731dad0b8218

SBV22021000026

Sol·licitud de Subvencions a Entitats 2021
(ES01) Activitats esportives
SOL·LICITUD NO VALIDA

Dades del Representant que signa la sol·licitud

Nom: RAMON FAJA VALENTI NIF: 77904063G
Adreça: RDA MONTOLIVET, 0040 Esc.: Pis: Porta:
Codi postal: 17800 Població: OLOT (GIRONA) Telèfon: 699053707
e-mail: ramon.faja@gmail.com

Actuant com a **Representant de l'entitat**:

Dades de l'entitat	
Nom	AJUNTAMENT D'OLOT
NIF	P1712100E
CP	17800
Població	OLOT
Adreça	PG BISBE GUILLAMET 0010

Tanca Desa Següent

Finalment se us presentarà el document ja signat i segellat (imatge anterior) que us podeu baixar i guardar, seguidament **feu següent** i el procés ja haurà acabat.

REGISTRE ENTRADA (Principal) -- Generar Instància amb segell d'orga*** : [GFD :1] Còpia autèntica

L'expedient segueix el seu curs i queda pendent per a ser tramitat per un altre departament.

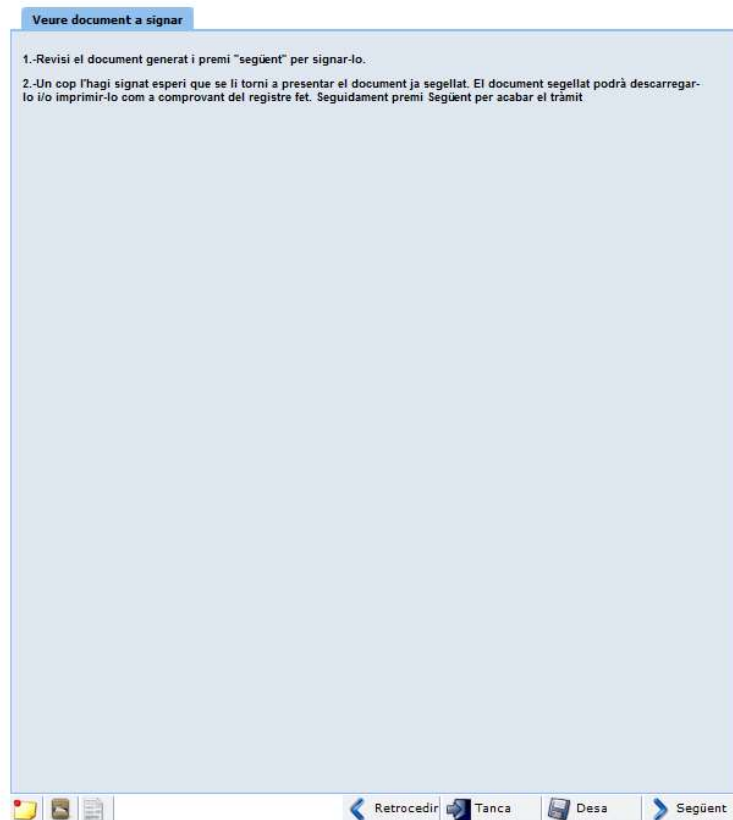
Retrocedir Tanca

*Nota (**)Depenent del navegador que utilitzeu pot ser que el document no us aparegui dins el quadre com a la imatge anterior, sinó que el quadre estigui buit. Llavors el document segurament us haurà baixat al vostre ordinador*

En aquest punt de la tramitació, es genera un esborrany del document per tal que vostè validi la informació que conté abans de generar el registre d'entrada . El document esborrany No és vàlid com a comprovant de presentació Cal que signeu aquest document electrònicament i després confiermeu l'entrada al Registre.

Veure document a signar

- 1.-Revisi el document generat i premi "següent" per signar-lo.
- 2.-Un cop l'hagi signat esperi que se li torni a presentar el document ja segellat. El document segellat podrà descarregar-lo i/o imprimir-lo com a comprovant del registre fet. Seguidament premi Següent per acabar el tràmit



Per exemple en el cas el Mozilla Firefox i depenent de la configuració que tingueu pot ser que el document l'hagueu d'anar a buscar a la part dreta de dalt del navegador on és mostren les baixades



Si és aquest el cas el podeu recuperar d'allà :

ANNEX 1 – IDENTIFICACIÓ

1.- Identificació amb Id_cat sms.

Cal entrar el DNI i el Mòbil que es van registrar en sol·licitar l'idcat_sms i clicar “Utilitzar el meu idCAT Mòbil”


Identifiquen-vos amb el mòbil

Document identificatiu

NIF ▼ 12345678A


Número de mòbil

0034 669111222

 **Utilitza el meu idCAT Mòbil**

[Dona'm d'alta](#)


O altres sistemes

 **Certificat digital:** idCAT, DNIe, altres.

[Ajuda](#) [Cancel·la sessió](#)

Seguidament rebreu un codi al mòbil, que caldrà introduir al camp 'contrasenya'

Verificació de la contrasenya

 S'ha enviat un missatge de text amb la contrasenya al vostre mòbil.

Nota: L'entrega dels SMS pot arribar a allargar-se uns minuts.

Introduïu la contrasenya

377962

Verifica

[Ajuda](#) [Cancel·la sessió](#)

2.- Identificació amb Certificat digital


Identifiqueu-vos amb el mòbil

Document identificatiu

NIF ▼ 12345678A


Número de mòbil

0034 669111222

 **Utilitza el meu idCAT Mòbil**

[Dona'm d'alta](#)

altres sistemes

 **Certificat digital:** idCAT, DNle, altres.

Segons el Navegador i el tipus de certificat instal·lat a l'ordinador us sortirà la llista de certificats que podeu utilitzar, cal seleccionar el que s'escaigui

Seleccioneu un certificat

Seleccioneu un certificat per autenticar-vos a identitats.aoc.cat:443

Subjecte	Emissor	Número de sèrie
CPISR-1 [REDACTED] MA...	EC-AL	4739789 [REDACTED] E955685A158...
CPISR-1 C [REDACTED]	EC-AL	41F4009 [REDACTED] 2D55685697E...
CPISR-1 MOI [REDACTED]	EC-AL	29B0764B [REDACTED] C0555342A8...
CPISR-1 C RAMON [REDACTED] TI	EC-AL	5AC4D4F59 [REDACTED] C554FB [REDACTED]

Depenen de com s'hagi instal·lat el certificat digital a l'ordinador, us demanarà o no que poseu la contrasenya del certificat per continuar.

