






DESCRIPCIÓ ESPECÍFICA

CONJUNT EDIFICACIONS	Edificació de nova planta en construcció. Planta formada per l'unió de dos cossos diferenciats de només planta baixa mitjançant un de tercer volum, destinats a habitatge. Tot i que s'està construït tota de nou, l'emplaçament dins la parcel·la coincideix amb l'antiga casa Belfer. La tipologia no s'adiu al que seria un edifici d'entorn rural.
ENTORN	Situada just al límit del terme municipal, entre Olot i Santa Pau. Gairebé s'entén com una extensió del barri de Can Blanc a l'altra banda de la carretera de Santa Pau. Forma nucli edificat amb Cal Mestre, Cal Fuster, Can Fidel i Can Vila. L'entrada a la casa és pel camí asfaltat que va a Ca l'Andreu.
PRESERVACIÓ	<input type="checkbox"/> RAONS ARQUITECTÒNIQUES <input type="checkbox"/> RAONS MEDIAMBIENTALS <input type="checkbox"/> RAONS SOCIALS <input type="checkbox"/> RAONS HISTÒRIQUES <input type="checkbox"/> RAONS PAISATGÍSTIQUES <input checked="" type="checkbox"/> NO CAL PRESERVAR
JUSTIFICACIÓ	Obra recent.



CONDICIONS DE PROTECCIÓ

NORMATIVA ESPECÍFICA	
----------------------	--